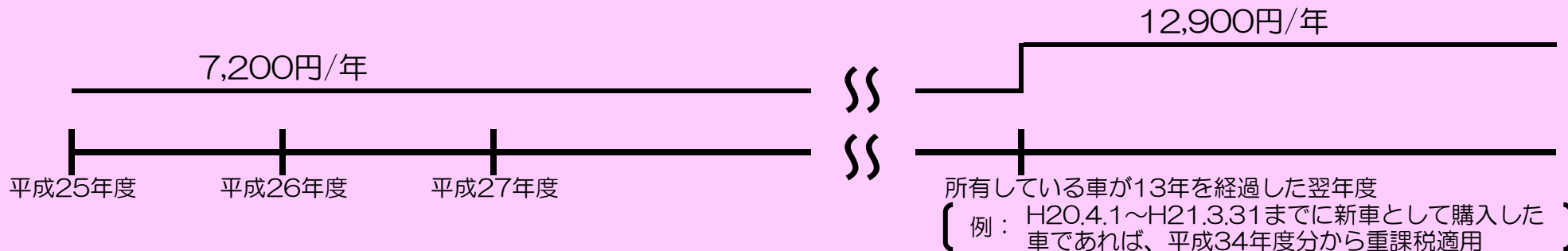
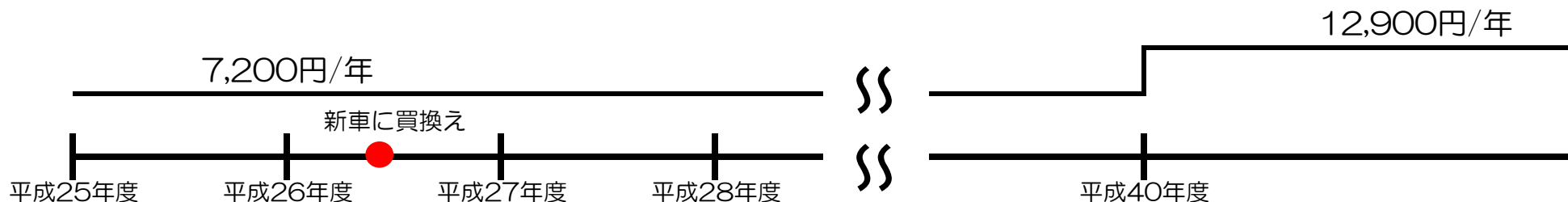


# 軽自動車税の税負担の変化（例：軽四輪乗用 自家用）

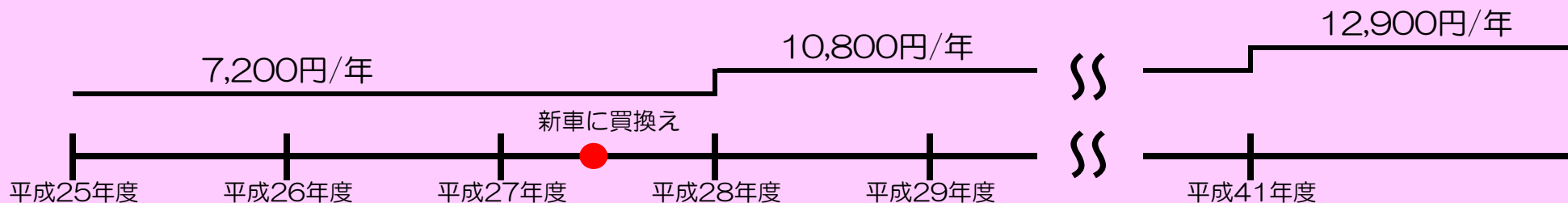
## ○平成25年12月現在、軽自動車を所有している場合



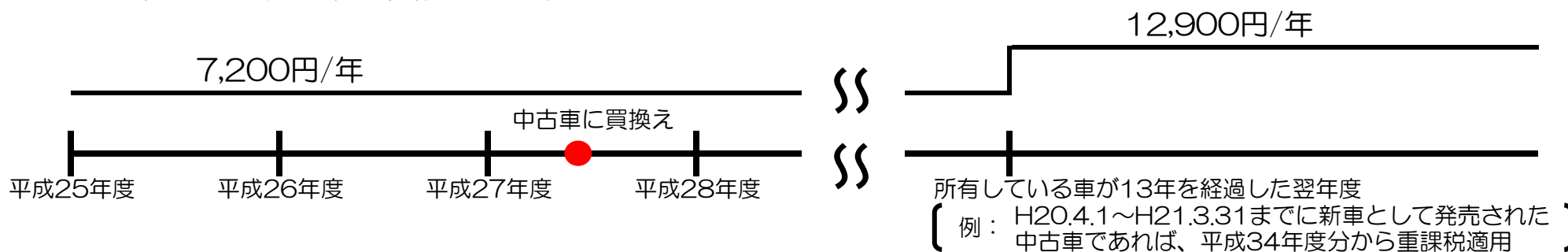
## ○平成26年5月に新車に買換えた場合



## ○平成27年5月に新車に買換えた場合



## ○平成27年5月に中古車に買換えた場合



最初(新車)の新規検査により、現行税率、新税率、重課税率(平成28年度～)のいずれかの税率になります。

※最初(新車)の新規検査とは、今までに車両番号の指定を受けたことのない軽自動車を新たに使用するときに受ける検査です。

※初めて車両番号の指定を受けた日とは、自動車検査証の「初度検査年月」を指します。